ANCE SICILIA

COLLEGIO REGIONALE COSTRUTTORI EDILI SICILIANI

Riepilogo dei lavori posti in gara in Sicilia, mediante pubblicazione sulla GURS, suddivisi per fascie di importo

QUADRO RIEPILOGATIVO ANNO:	**2011**
PERIODO ESAMINATO:	**Gennaio-Aprile**

PROV.	Importo totale dei lavori posti in gara in Euro	N° gare totale	fascie di importo in Euro								
			fino a 1.250.000 Euro	%	N° gare	da 1.250.000 Euro a 4.845.000 Euro	%	N° gare	Oltre i 4.845.000 Euro	%	N° gare
AG	11.577.968	14	4.809.320	41,54	10	6.768.648	58,46	4	0	0,00	0
CL	10.139.490	14	7.302.101	72,02	12	2.837.389	27,98	2	0	0,00	0
CT	28.387.247	36	13.830.833	48,72	30	9.266.074	32,64	5	5.290.340	18,64	1
EN	7.171.290	6	1.123.408	15,67	4	6.047.882	84,33	2	0	0,00	0
ME	35.208.348	42	17.930.597	50,93	34	7.126.066	20,24	6	10.151.685	28,83	2
PA	29.315.478	36	14.824.228	50,57	32	14.491.250	49,43	4	0	0,00	0
RG	8.365.195	14	4.827.534	57,71	12	3.537.661	42,29	2	0	0,00	0
SR	9.303.331	11	4.604.006	49,49	8	4.699.325	50,51	3	0	0,00	0
TP	21.253.074	29	11.977.101	56,35	26	9.275.973	43,65	3	0	0,00	0
TOT.	**160.721.421**	**202**	**81.229.128**	**50,54**	**168**	**64.050.268**	**39,85**	**31**	**15.442.025**	**9,61**	**3**

Si ricorda che negli importi sono compresi anche quelli di gare già aggiudicate o già pubblicate in precedenza e riproposte in quanto o l'aggiudicazione è stata annullata o il bando è stato ritirato e modificato

CONFRONTO TRA LAVORI (DI COMPETENZA REGIONALE) MESSI IN GARA NEL PERIODO GENNAIO-APRILE 2011 E IL CORRISPONDENTE PERIODO 2010

MESE	Numero Gare			Importi in Euro		
	Anno 2011	Anno 2010	Diff. %	Anno 2011	Anno 2010	Diff. %
Gennaio	34	39	-12,82	21.321.878	31.794.880	-32,94
Febbraio	53	60	-11,67	47.223.900	54.313.086	-13,05
Marzo	50	35	42,86	35.174.712	31.018.274	13,40
Aprile	65	79	-17,72	57.000.931	54.858.537	3,91
TOTALE	**202**	**213**	**-5,16**	**160.721.421**	**171.984.777**	**-6,55**

CONFRONTO DELL'ANDAMENTO DEI LAVORI POSTI IN GARA NELLE SINGOLE PROVINCE SICILIANE, NEL PERIODO GENNAIO-APRILE 2011 E IL CORRISPONDENTE PERIODO 2010

PROV.	Numero Gare			Importi in Euro		
	Anno 2011	Anno 2010	Diff. %	Anno 2011	Anno 2010	Diff. %
AG	14	24	-41,67	11.577.968	17.834.411	-35,08
CL	14	10	40,00	10.139.490	11.886.537	-14,70
CT	36	40	-10,00	28.387.247	29.645.881	-4,25
EN	6	7	-14,29	7.171.290	10.756.617	-33,33
ME	42	44	-4,55	35.208.348	41.494.587	-15,15
PA	36	36	0,00	29.315.478	26.469.314	10,75
RG	14	9	55,56	8.365.195	4.175.856	100,32
SR	11	13	-15,38	9.303.331	13.868.491	-32,92
TP	29	30	-3,33	21.253.074	15.853.083	34,06
TOTALE	**202**	**213**	**-5,16**	**160.721.421**	**171.984.777**	**-6,55**

ANDAMENTO, SIA DEGLI IMPORTI CHE DEL NUMERO DELLE GARE, DEI LAVORI PUBBLICI REGIONALI, NEL 1° QUADRIMESTRE DEL PERIODO 2007-2011

ANNO	IMPORTO LAVORI (in Euro)	DIFFERENZA % CON ANNO PRECEDENTE	N° GARE	DIFFERENZA % CON ANNO PRECEDENTE
2007	402.353.477		432	
2008	261.878.519	-34,91	345	-20,14
2009	173.831.161	-33,62	224	-35,07
2010	171.984.777	-1,06	213	-4,91
2011	160.721.421	-6,55	202	-5,16

GARE BANDITE IN SICILIA NEL 2011 SOPRA SOGLIA EUROPEA

ENTE APPALTANTE	PL	TIPO LAVORO	IMP. (EURO)	DATA GURS
U.S.L. - Policlinico G. Martino	ME	Ristr. e manutenz. edifici dell'Azienda	5.000.000	18/03/2011
U.S.L. - Azienda ASP	CT	Riqualif. energetica del P.O. S. Marta e S. Venera di Acireale	5.290.340	01/04/2011
I.A.C.P.	ME	Costr.50 alloggi in Messina località Santo Bordonaro	5.151.685	29/04/2011

NUMERO DI ENTE APPALTANTE: **3**
TOTALE 'IMP. (EURO)': **15.442.025**

ANCE SICILIA

COLLEGIO REGIONALE COSTRUTTORI EDILI SICILIANI

Andamento dei lavori (per importi e numero di gare) posti in gara in Sicilia nel periodo

Gennaio-Aprile 2011

MESE	IMPORTO LAVORI IN EURO	N° GARE
gennaio	21.321.878	34
febbraio	47.223.900	53
marzo	35.174.712	50
aprile	57.000.931	65

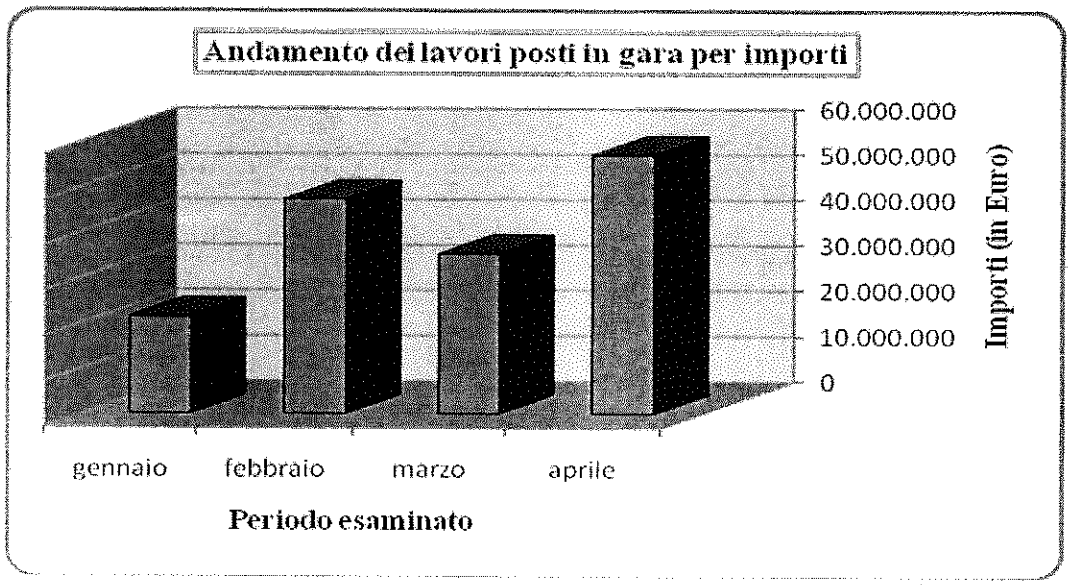

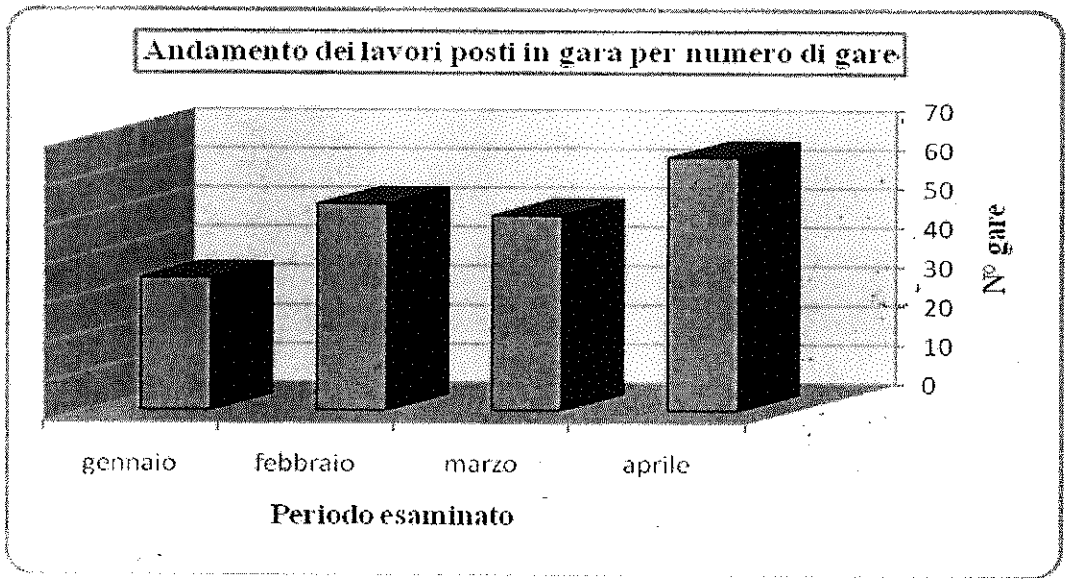

ANCE SICILIA
COLLEGIO REGIONALE COSTRUTTORI EDILI SICILIANI

Lavori posti in gara in Sicilia (desunti dalla GURS) nel periodo

Gennaio-Aprile 2011

Suddivisione per provincia degli importi e del numero di gare

PROV.	IMPORTO LAVORI IN EURO	N° GARE
AG	11.577.968	14
CL	10.139.490	14
CT	28.387.247	36
EN	7.171.290	6
ME	35.208.348	42
PA	29.315.478	36
RG	8.365.195	14
SR	9.303.331	11
TP	21.253.074	29

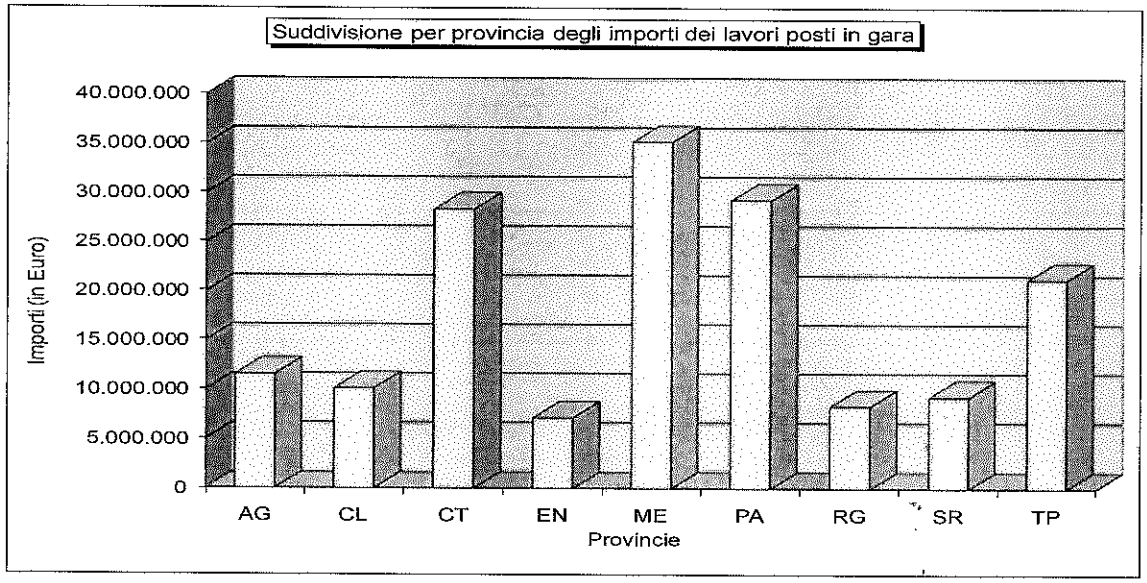

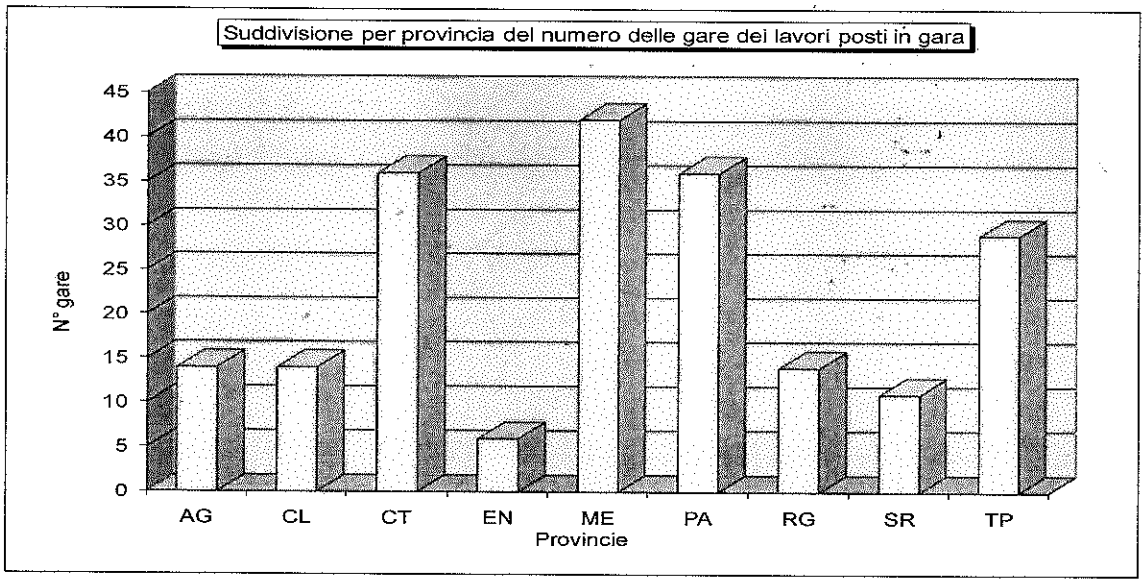

ANCE SICILIA
COLLEGIO REGIONALE COSTRUTTORI EDILI SICILIANI

Raffronto dell'andamento dei lavori posti in gara in Sicilia (*per importi e numero di gara*)
tra
1° quadrimestre 2010 e 1° quadrimestre 2011
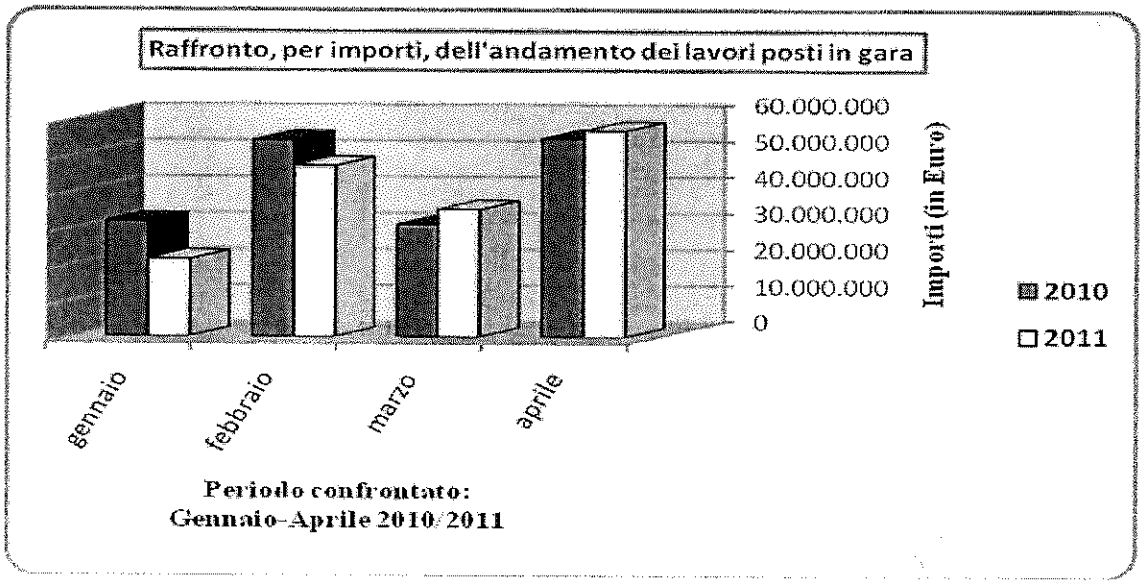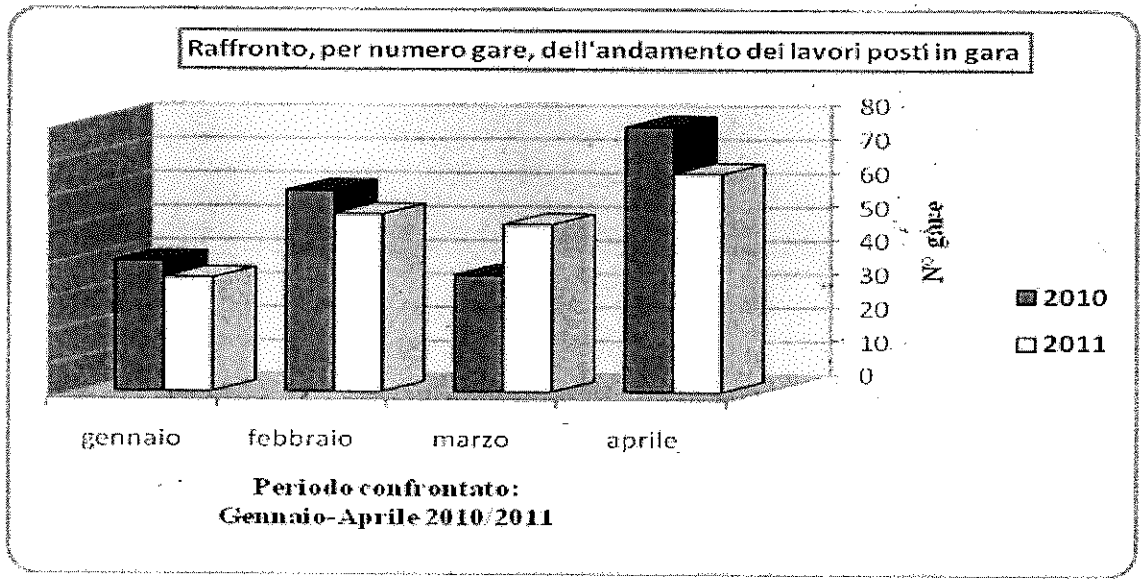
MESE	IMPORTO LAVORI (in Euro) 2009	IMPORTO LAVORI (in Euro) 2010	N° GARE 2009	N° GARE 2010
gennaio	31.794.880	21.321.878	39	34
febbraio	54.313.086	47.223.900	60	53
marzo	31.018.274	35.174.712	35	50
aprile	54.858.537	57.000.931	79	65
Totale	**171.984.777**	**160.721.421**	**213**	**202**